

DATI GENERALI
Destinazione d'uso

-
- Residenziale
-
-
- Non residenziale

 Classificazione D.P.R. 412/93 : **E1.1**
Oggetto dell'attestato

-
- Intero edificio
-
-
- Unità immobiliare
-
-
- Gruppo di unità immobiliare

 Numero di unità immobiliari
 di cui è composto l'edificio : **4**

-
- Nuova costruzione
-
-
- Passaggio di proprietà
-
-
- Locazione
-
-
- Ristrutturazione importante
-
-
- Riqualificazione energetica
-
-
- Altro :







Dati identificativi

 Regione : **Puglia**
 Comune : **Lecce (LE)**
 Cod.Istat: **75035**
 Indirizzo : **VIA FORLANINI, 16**
 CAP **73100**
 Piano : **PRIMO - Interno : ---**
 Coord. GIS : **Lat : 40.343952 ; Long : 18.177081**

 Zona climatica : **C**
 Anno di costruzione : **1965**
 Superficie utile riscaldata (m²) : **71.90**
 Superficie utile raffrescata (m²) : **0.00**
 Volume lordo riscaldato (m³) : **275.31**
 Volume lordo raffrescato (m³) : **0.00**

Comune catastale		Lecce - E506			Sezione		Foglio		240	Particella		718
Subalterni	da	5	a	5	da	a	da	a	da	a		
Altri subalterni												

Servizi energetici presenti

- | | | |
|---|---|--|
| <input checked="" type="checkbox"/>  Climatizzazione invernale | <input type="checkbox"/>  Ventilazione meccanica | <input type="checkbox"/>  Illuminazione |
| <input type="checkbox"/>  Climatizzazione estiva | <input checked="" type="checkbox"/>  Prod. acqua calda sanitaria | <input type="checkbox"/>  Trasporto di persone o cose |

PRESTAZIONE ENERGETICA GLOBALE E DEL FABBRICATO

La sezione riporta l'indice di prestazione energetica globale non rinnovabile in funzione del fabbricato e dei servizi energetici presenti, nonché la prestazione energetica del fabbricato, al netto del rendimento degli impianti presenti.

